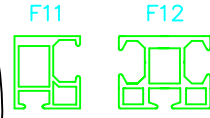


Abdeckung

Alu-Halbschale $r=70$ mm
Nischenblende

Führung

C-4 kt Profil 33x36(46) Aluminium



Umlenkrohr

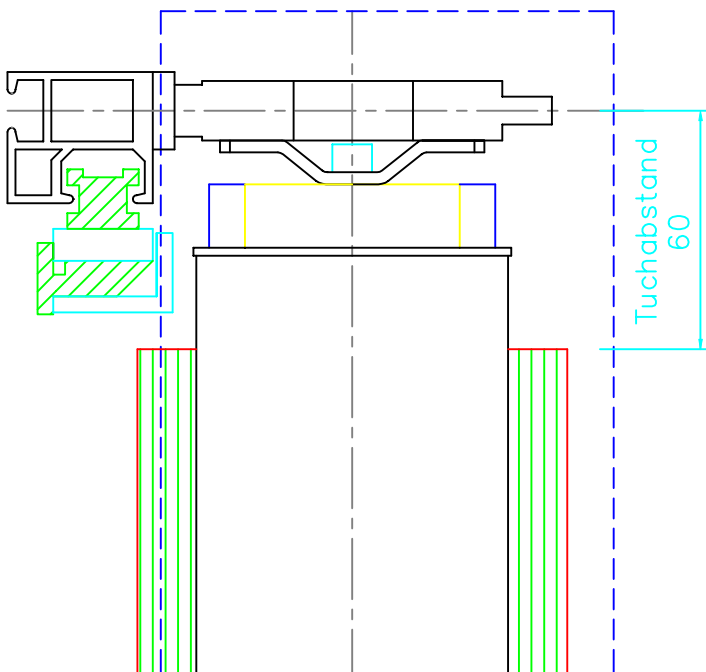
Aluminium $D=40$

Ausfallrohr

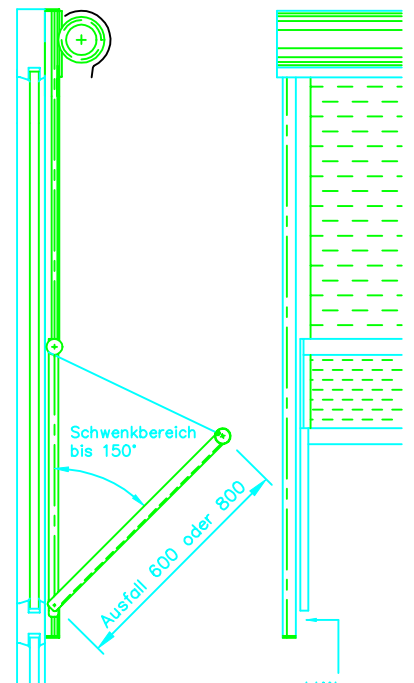
Nutrohr 40x1,5 Aluminium

Markisolettengarnitur

Arme: Aluminiumwinkel 20x30x4mm und Aluminium Flach 25x8mm mit zwei verschleißfesten Polyamidschlitten, Spannung durch beidseitige Torsionsschenkelfedern



M 1:2



Höhen-
anschlag
variabel-
einstell-
bar

M 1:20