


Abdeckung

Acryl (Plexi) –Halbschale $r=55\text{mm}$,
mit einseitig verlängertem Schenkel

Führung

C-4 kt Profil 24x10x2 Aluminium

F5



Umlenkrohr

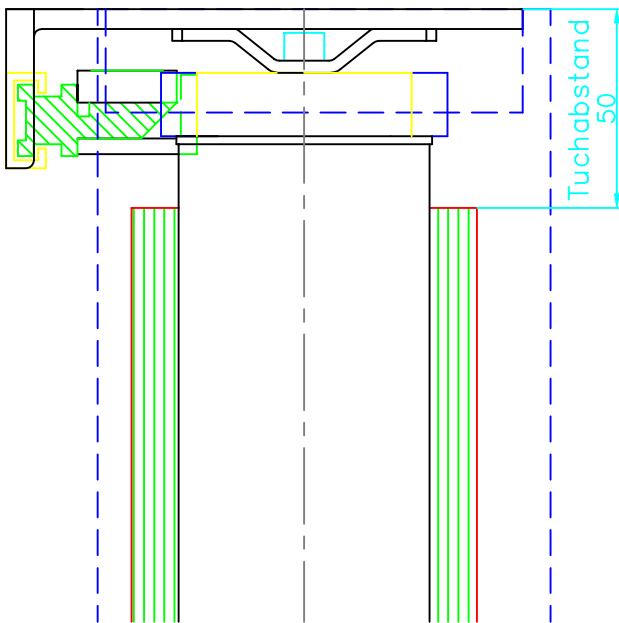
Aluminium $D=40$

Ausfallrohr

Nutrohr 40x1.5 Aluminium

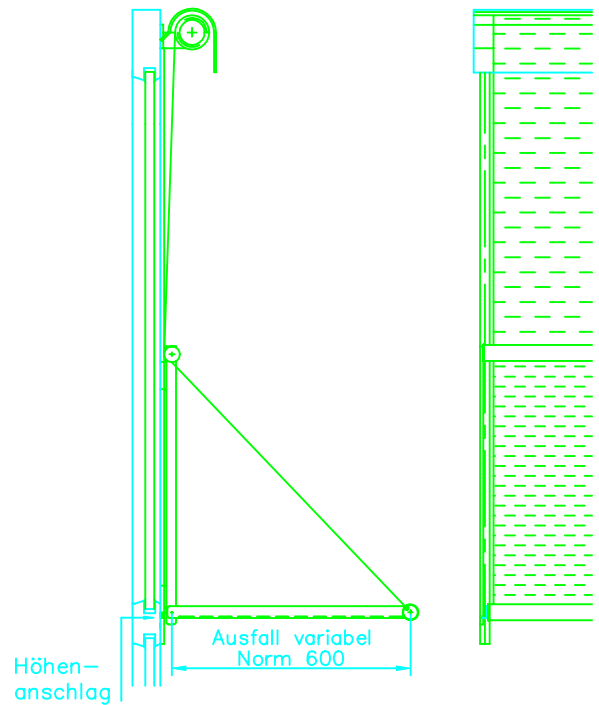
Markisoletten- garnitur

Arme: Winkelprofil 20x30x4
aus Aluminium mit
Edelstahl-Torsionsfeder



Tuchabstand
50

M 1:2



Höhen-
anschlag

Ausfall variabel
Norm 600

M 1:20